

# Anexo 1

---


**DESCRIÇÃO DOS EDIFÍCIOS DA DIREÇÃO-GERAL DE  
REINserÇÃO E SERVIÇOS PRISIONAIS**

**ANEXO 1**

**CP.CP/2020/1**

**DESCRIÇÃO DOS EDIFÍCIOS DA DIREÇÃO-GERAL DE REINserÇÃO E SERVIÇOS PRISIONAIS**

**Edifício 1:**

<b>Edifício (Localidade):</b>	<b>Serviços Centrais - Torel</b>
Edifício (Tipologia):	Adaptado
Edifício (Proprietário):	Arrendado
Edifício (Data Construção):	Anos 50
Edifício (Morada):	Travessa da Cruz do Torel, n.º 1, 1150-122 Lisboa
Edifício (Foto):	
Edifício (Acabamentos ou Materiais predominantes no interior):	Paredes exteriores rebocadas e pintadas a tinta plástica. Caixilharia exterior em madeira dispendo de vidro simples e portadas interiores em madeira pintadas a tinta de esmalte.
Edifício (Pisos):	3 Pisos (0 a 2)
Edifício (Compartimentos):	11 WC
	1 Garagem
	2 Copas
	30 Salas
	1 Sala de arrumos
	1 Central telefónica
Edifício (Cobertura):	Telhado em telha cerâmica com beirado e sem algeroz
Área Bruta (Construção):	3.579 m2
População Fixa	120


**Edifício 2:**

<b>Edifício (Localidade):</b>	<b>Serviços Centrais - Liberdade</b>
Edifício (Tipologia):	Adaptado
Edifício (Proprietário):	Arrendado
Edifício (Data Construção):	Adaptado em 1998
Edifício (Morada):	Av. Liberdade, 9 1250-139 Lisboa
Edifício (Foto):	
Edifício (Acabamentos ou Materiais predominantes no interior):	Fachadas revestidas com os antigos painéis Glasal, caixilharia em alumínio anodizado na cor bronze dispoendo de vidro simples. Compartimentação interior assegurada com divisórias amovíveis com estrutura de madeira e painéis de aglomerado de madeira prensado, predominando os pavimentos em vinílico contínuo em rolo com junta eletrosoldada e outros em pavimento do tipo flutuante. Tectos falsos em chapas cimentícia pintadas a tinta plástica. Instalações sanitárias forradas até ao tecto com chapas de mármore, tecto falso do tipo reguado metálico, loiças sanitárias cerâmicas brancas. Estores interiores em lâminas metálicas horizontais reguláveis por cordões. Instalação elétrica montada em calhas. Climatização assegurada por mono splits e multi splits
Edifício (Pisos):	6 pisos acima do solo
Edifício (Compartimentos):	12 WC
	1 Copa
	1 Sala reuniões
	1 Arquivo
	1 Sala de arrumos
	Vários gabinetes com computadores
Edifício (Cobertura):	Cobertura em terraço invertida
Área Bruta (Construção):	N.R.
População Fixa	115


**Edifício 3:**

<b>Edifício (Localidade):</b>	<b>Serviços Centrais - Glória</b>
Edifício (Tipologia):	Adaptado
Edifício (Proprietário):	Arrendado
Edifício (Data Construção):	Adaptado em 1998
Edifício (Morada):	Rua da Glória, n.º 2, 1250-139 Lisboa
Edifício (Foto):	
Edifício (Acabamentos ou Materiais predominantes no interior):	Fachadas revestidas com os antigos painéis Glasal, caixilharia em alumínio anodizado na cor bronze dispo de vidro simples. Compartimentação interior assegurada com divisórias amovíveis com estrutura de madeira e painéis de aglomerado de madeira prensado, predominando os pavimentos em vinílico contínuo em rolo com junta eletrosoldada e outros em pavimento do tipo flutuante. Tectos falsos em chapas cimentícia pintadas a tinta plástica. Instalações sanitárias forradas até ao tecto com chapas de mármore, tecto falso do tipo reguado metálico, loiças sanitárias cerâmicas brancas. Estores interiores em lâminas metálicas horizontais reguláveis por cordões. Instalação elétrica montada em calhas. Climatização assegurada por mono splits e multi splits
Edifício (Pisos):	2 Pisos
Edifício (Compartimentos):	2 WC
	1 Receção com vigilante
	1 Sala de reuniões
	Vários gabinetes técnicos / Informática
	1 Sala de arrumos
Edifício (Cobertura):	Cobertura em terraço invertida
Área Bruta (Construção):	N.R.
População Fixa	15


**Edifício 4:**

<b>Edifício (Localidade):</b>	<b>Serviços Centrais - Almirante Reis</b>
Edifício (Tipologia):	Adaptado
Edifício (Proprietário):	Arrendado
Edifício (Data Construção):	Anos 90
Edifício (Morada):	Av. Almirante Reis, 72, 115 - 020 Lisboa
Edifício (Foto):	
Edifício (Acabamentos ou Materiais predominantes no interior):	Paredes exteriores rebocadas e pintadas a tinta plástica, caixilharia em alumínio dispendo de vidro simples. Compartimentação interior assegurada com divisórias amovíveis com estrutura de madeira e painéis de aglomerado de madeira prensado, predominando os pavimentos em vinílico e outros em pavimento do tipo flutuante. Tectos falsos em chapas cimentícia pintadas a tinta plástica. Instalações sanitárias forradas até ao tecto com chapas de mármore, tecto falso do tipo reguado metálico, loiças sanitárias cerâmicas brancas. Estores interiores em lâminas metálicas horizontais reguláveis por cordões. Instalação elétrica montada em calhas.
Edifício (Pisos):	7 Pisos
Edifício (Compartimentos):	14 WC
	2 Copas
	2 Garagens
	1 Anfiteatro
	1 Sala de reuniões
	15 Gabinetes de atendimento
	1 Sala de arrumos
	1 Biblioteca
	1 Sala de formação
	1 bastidor
	1 Sala de arrumos
Edifício (Cobertura):	Cobertura em terraço e telha cerâmica
Área Bruta (Construção):	3.510 m <sup>2</sup>
População Fixa	100


**Edifício 5:**

<b>Edifício (Localidade):</b>	<b>Centro Educativo Navarro Paiva</b>
Edifício (Tipologia):	Adaptado
Edifício (Proprietário):	Ministério da Justiça
Edifício (Data Construção):	Anos 70
Edifício (Morada):	Rua S. Domingos de Benfica, 16 - 1500-559 Lisboa
Edifício (Foto):	
Edifício (Acabamentos ou Materiais predominantes no interior):	Parede em tijolo/cimento
Edifício (Pisos):	3 Pisos
Edifício (Compartimentos):	1 Cozinha
	1 Copa
	15 WC
	54 Quartos
	3 Salas de estar (m/f)
	1 Ginásio
	4 Lavandarias
	6 Armazéns
	1 Piscina
	1 Biblioteca
	3 Salas de reuniões
	10 Salas para atividades artísticas/plásticas
	3 Garagens
	2 Campos polidesportivos
	15 Gabinetes técnicos
	2 Salas de visitas
	1 Sala de Revista
Edifício (Cobertura):	Telhado em telha cerâmica
Área Bruta (Construção):	Parte baixa 2253,15m <sup>2</sup> / Parte alta 1316,18m <sup>2</sup>
População Fixa	70

**Edifício 6:**

<b>Edifício (Localidade):</b>	<b>Centro Educativo Bela Vista</b>
Edifício (Tipologia):	Centro Educativo
Edifício (Proprietário):	Ministério da Justiça
Edifício (Data Construção):	Anos 70
Edifício (Morada):	Rua S. Domingos de Benfica, 16 - 1500-559 Lisboa
Edifício (Foto):	
Edifício (Acabamentos ou Materiais predominantes no interior):	Paredes exteriores rebocadas e pintadas a tinta plástica
Edifício (Pisos):	2 Pisos
Edifício (Compartimentos):	2 cozinhas
	1 sala de refeições
	19 WC
	1 lavandaria
	1 Armazém
	1 Garagem
	1 Sala de entretenimento / recreio
	5 Salas de atividades artísticas
	12 Gabinetes de trabalho
	1 Sala de reuniões
	1 Biblioteca
	28 Quartos
	3 Campos polidesportivos
	1 Ginásio
Edifício (Cobertura):	Telhado em telha cerâmica
Área Bruta (Construção):	N.R.
População Fixa	80

**Edifício 7:**


<b>Edifício (Localidade):</b>	<b>Equipa Lisboa Penal 6</b>
Edifício (Tipologia):	Adaptado
Edifício (Proprietário):	Ministério da Justiça
Edifício (Data Construção):	Finais do século XIX
Edifício (Morada):	Rua Marques da Fronteira, n.º 52 - 1070-298 - Lisboa
Edifício (Foto):	
Edifício (Acabamentos ou Materiais predominantes no interior):	Paredes exteriores rebocadas e pintadas a tinta plástica
Edifício (Pisos):	2 Pisos
Edifício (Compartimentos):	1 Copa
	2 WC
	5 Gabinetes de trabalho
	2 Salas de atendimento ao público
	1 Sala de arquivo
	1 Espaço de arrumos
	Arquivo
Edifício (Cobertura):	Cobertura em telha cerâmica
Área Bruta (Construção):	300,00 m <sup>2</sup>
População Fixa	8



**Edifício 8:**

<b>Edifício (Localidade):</b>	<b>Equipa Lisboa (Penal) 2</b>
Edifício (Tipologia):	Adaptado
Edifício (Proprietário):	Ministério da Justiça
Edifício (Data Construção):	Anos 90
Edifício (Morada):	Rua Amélia Rey Colaço, 3P , 1.º Piso - 1500-037 - Lisboa
Edifício (Foto):	
Edifício (Acabamentos ou Materiais predominantes no interior):	Paredes exteriores rebocadas e pintadas a tinta plástica C/Divisórias com placas de madeira, pladur,cimento
Edifício (Pisos):	1 Piso
Edifício (Compartimentos):	2 WC
	1 Lavatório
	1 Bastidor
	4 Gabinetes de atendimento
	1 Gabinete geral
Edifício (Cobertura):	Placas sandwiche
Área Bruta (Construção):	N.R.
População Fixa	12


**Edifício 9:**

<b>Edifício (Localidade):</b>	<b>Centro Educativo Padre António Oliveira</b>
Edifício (Tipologia):	Centro Educativo
Edifício (Proprietário):	Ministério da Justiça
Edifício (Data Construção):	Anos 50
Edifício (Morada):	Estrada Nacional 250, km 8, 2760-059 Caxias
Edifício (Foto):	
Edifício (Acabamentos ou Materiais predominantes no interior):	Paredes exteriores rebocadas e pintada a tinta plástica; vãos de janelas em perfis metálicos cantoneiras e barras com vidro simples; pavimentos das circulações em mosaico hidráulico; pavimento dos restantes espaços maioritariamente em tacos de madeira, portas interiores em madeira pintada a tinta de esmalte, paredes e tectos rebocados e pintados, instalações sanitárias dispendo e loiças sanitárias cerâmicas e dispositivos de utilização em latão cromado, lambris em azulejo 15x15 branco nas l.S até 2,00 m de altura.
Edifício (Pisos):	2 Pisos
Edifício (Compartimentos):	1 Cozinha
	3 Copas
	1 Lavandaria
	3 Refeitórios
	13 WC
	1 Piscina
	1 Campo polidesportivo
	1 Ginásio
	2 Bibliotecas
	5 Armazéns
	6 Salas de aulas
	2 Salas de convívio
	25 Quartos
	17 Gabinetes técnicos
	1 Sala de revista
	1 Sala de apoio dos vigilantes
	3 Espaços de arrumações
Edifício (Cobertura):	Coberturas em telha cerâmica
Área Bruta (Construção):	Edifício administrativo: 513 m <sup>2</sup> ; Edifício cozinha: 447 m <sup>2</sup> ; Pavilhão: 1.973 m <sup>2</sup>
População Fixa	60

**Edifício 10:**

<b>Edifício (Localidade):</b>	<b>Centro Formação Penitenciária</b>
Edifício (Tipologia):	Adaptado
Edifício (Proprietário):	Ministério da Justiça
Edifício (Data Construção):	Anos 50
Edifício (Morada):	Estrada do Murganhal, 2760-085 Caxias
Edifício (Foto):	
Edifício (Acabamentos ou Materiais predominantes no interior):	Paredes exteriores rebocadas e pintada a tinta plástica; vãos de janelas em perfis de alumínio lacado a branco com vidro duplo; pavimentos das circulações em mosaico hidráulico; pavimento dos restantes espaços maioritariamente em tacos de madeira, portas interiores em madeira pintada a tinta de esmalte, paredes e tectos rebocados e pintados, instalações sanitárias dispendo e loiças sanitárias cerâmicas e dispositivos de utilização em latão cromado, lambris em azulejo 15x15 branco nas l.S até 2,00 m de altura.
Edifício (Pisos):	2 edifícios com 2 pisos cada. Edifício A e edifício B
Edifício (Compartimentos):	1 Refeitório
	1 Bar
	8 WC
	4 Balneários
	8 Salas de formação
	6 Gabinetes técnicos
	90 Quartos de dormir
	1 Garagem C/ 2 Salas de arrumos
	1 Cela
	1 Rouparia/Arrecadação
Edifício (Cobertura):	Cobertura em telha cerâmica
Área Bruta (Construção):	Edifício A: 1.973 m <sup>2</sup> ; Edifício B: 1.550 m <sup>2</sup>
População Fixa	15

**Edifício 11:**

<b>Edifício (Localidade):</b>	<b>Arquivo Geral</b>
Edifício (Tipologia):	Armazém
Edifício (Proprietário):	Ministério da Justiça
Edifício (Data Construção):	Finais do século XIX
Edifício (Morada):	Rua Marques da Fronteira, 1070-298 - Lisboa
Edifício (Foto):	
Edifício (Acabamentos ou Materiais predominantes no interior):	Paredes exteriores rebocadas e pintadas a tinta plástica
Edifício (Pisos):	1 Pisos
Edifício (Compartimentos):	1 Copa
	2 WC
	1 Sala de atendimento
	1 Gabinete de trabalho
	5 Depósitos/ Armazém
Edifício (Cobertura):	Zinco
Área Bruta (Construção):	N.R.
População Fixa	5